


已发布: 13-六月-2014

进气分配和过滤 - TD4 2.2 升柴油机 - 增压空气冷却器 拆卸和安装

拆卸



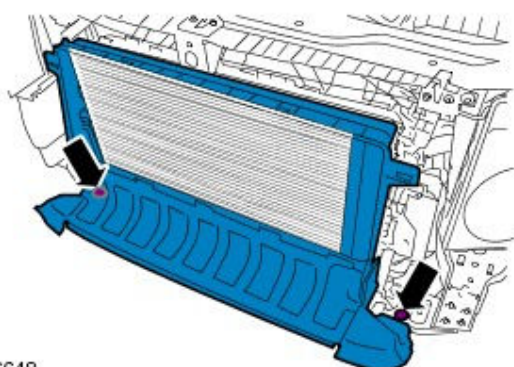
注意: 本程序中的拆除步骤可能包含安装细节。

1.  警告: 确保采用车轴支架支撑车辆。
抬起并支撑车辆。

2. 拆除前保险杠。

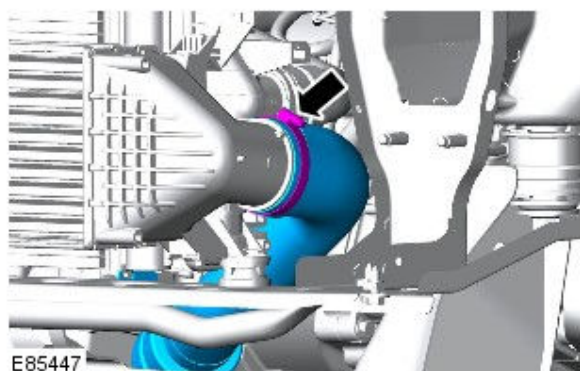
参阅: [前保险杠](#) (501-19 保险杠, 拆卸和安装)。

- 3.




E76648

4. 扭矩: 5 Nm



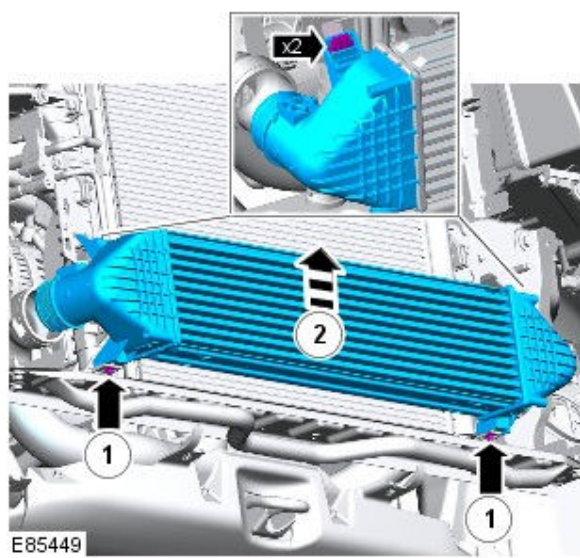
E85447

5. 扭矩: 5 Nm



E85448

6. 扭矩: 10 Nm



安装

1. 小心:

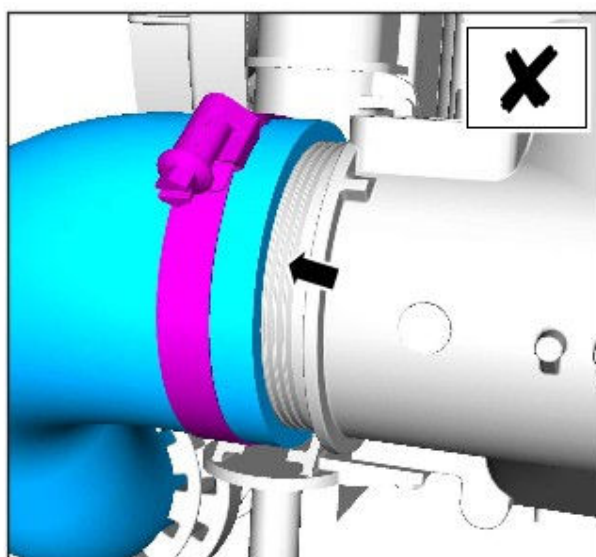
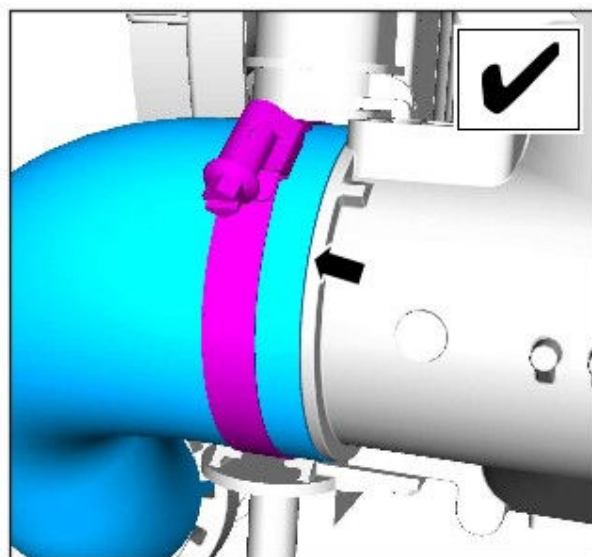


确保如图中所示正确安装了增压空气冷却器软管。



确保在安装过程中增压空气冷却器软管没有扭曲。

扭矩: 5 Nm



E165105

2. 反向操作拆除步骤即可安装。

